

Ordem dos Enfermeiros

fonte: Balcão Único : 31-12-2018

Membros activos

Quadro Enfermeiros activos

	2000	2001	2002	2003	2004	2005	2006	2007	2008	2009	2010	2011	2012	2013	2014	2015	2016	2017	2018
Total Nº Membros Ativos	37 623	39 652	41 902	43 978	45 906	48 296	51 095	54 420	56 859	59 745	62 566	64 535	65 467	65 872	66 452	67 893	69682	71 802	73912

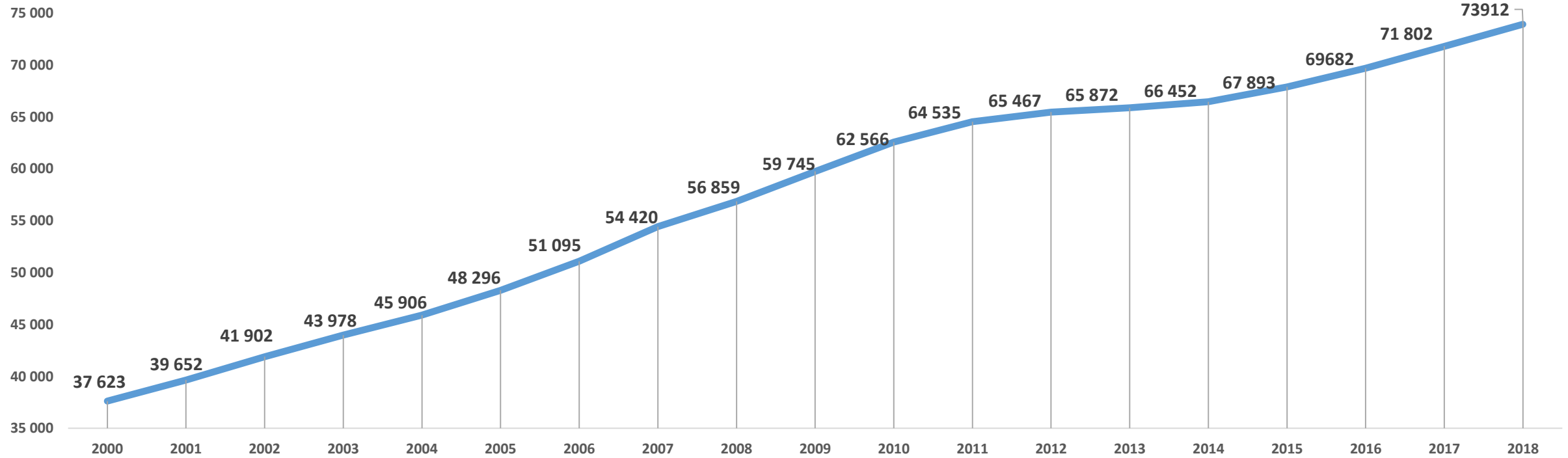
Quadro Especialistas por Especialidade

	2000	2001	2002	2003	2004	2005	2006	2007	2008	2009	2010	2011	2012	2013	2014	2015	2016	2017	2018
Reabilitação	1 017	1 023	1 027	1 033	1 029	1 049	1 111	1 233	1 403	1 745	1 962	2 277	2 464	2 683	2 922	3167	3350	3654	4110
Saúde Infantil e Pediátrica	961	973	978	982	989	987	1 044	1 196	1 314	1 498	1 649	1 805	1 892	1 993	2 077	2200	2291	2461	2663
Saúde Materna e Obstétrica	1 576	1 576	1 556	1 553	1 516	1 641	1 699	1 898	2 032	2 174	2 329	2 379	2 447	2 498	2 552	2598	2694	2788	2917
Médico Cirúrgica	1 141	1 157	1 175	1 177	1 176	1 179	1 194	1 275	1 365	1 578	1 767	1 928	2 120	2 306	2 524	2815	3135	3541	4035
Comunitária	1 062	1 079	1 076	1 082	1 076	1 069	1 078	1 247	1 349	1 545	1 699	1 873	1 974	2 068	2 245	2374	2479	2622	2869
Saúde Mental e Psiquiátrica	983	989	978	969	948	931	906	936	1 002	1 173	1 264	1 355	1 447	1 534	1 577	1679	1747	1906	2088
Total	6 740	6 797	6 790	6 796	6 734	6 856	7 032	7 785	8 465	9 713	10 670	11 617	12 344	13 082	13 897	14 833	15696	16 972	18 682

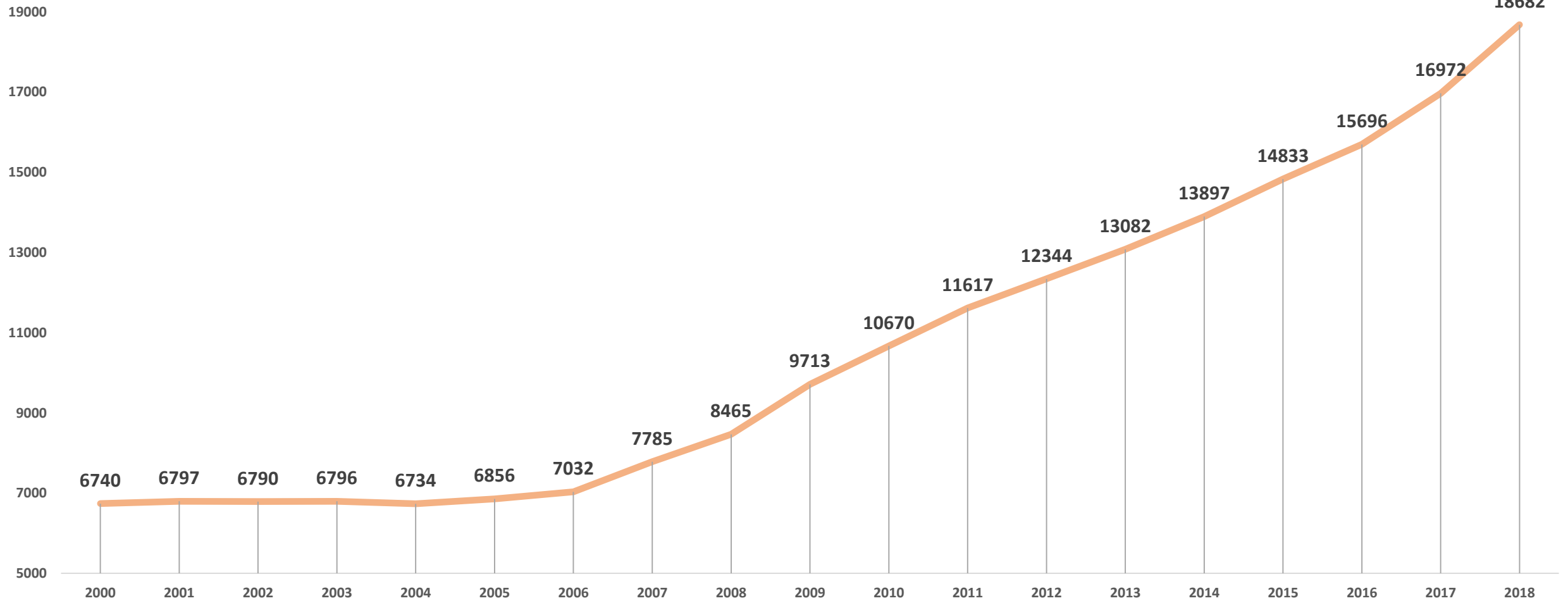
Quadro Especialistas

Especialidade em enfermagem	2000	2001	2002	2003	2004	2005	2006	2007	2008	2009	2010	2011	2012	2013	2014	2015	2016	2017	2018
Total	6740	6797	6790	6796	6734	6856	7032	7785	8465	9713	10670	11617	12344	13082	13897	14833	15696	16972	18682

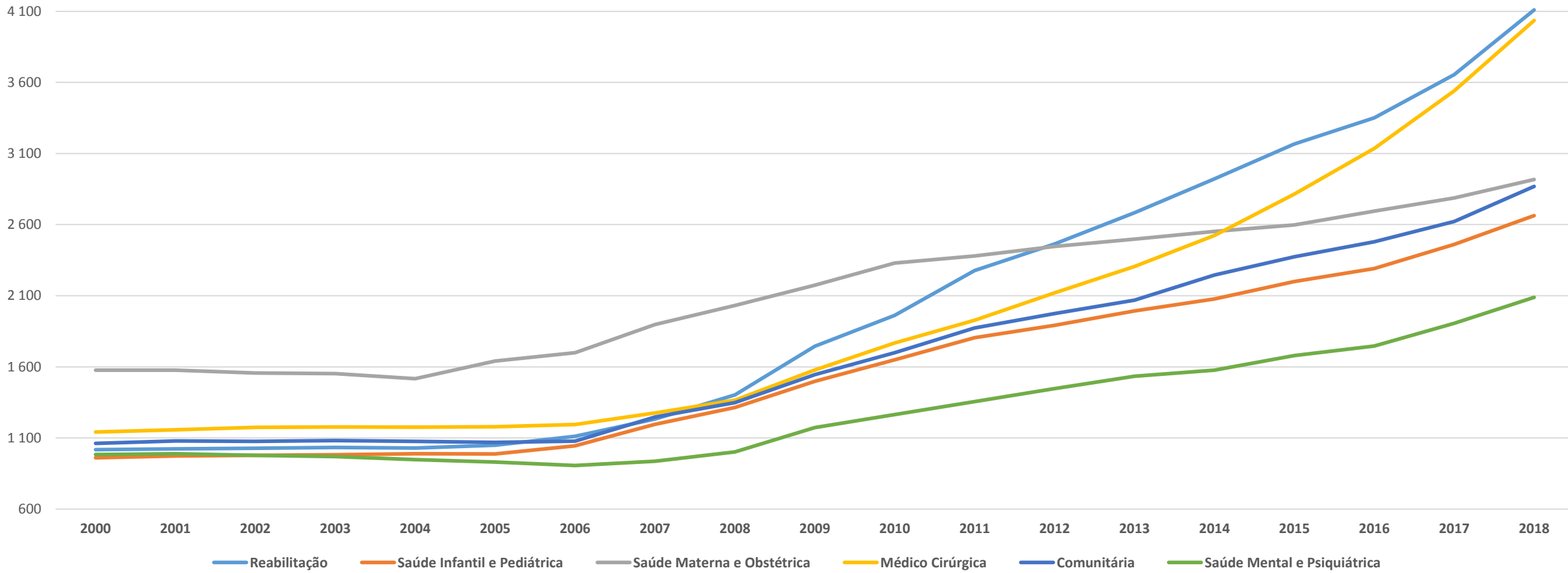
Evolução Enfermeiros por ano



Evolução dos Especialistas



Evolução dos Especialistas por área de especialidade



Evolução dos Enfermeiros

